

## 2016 0820 ラウンドテーブル（指導者会議）野外プログラムアイデア 鳩沼野営場

## ■ 計画の方向性・考え方の概要

- ・ 野外で行う指導者対象のプログラム
- ・ スカウト活動に有用な内容
- ・ 指導者として楽しめる内容
- ・ 指導者間の親睦が深まる
- ・ 原隊、所属団に持ち帰って実行できる
- ・ 夏期野営、舎営等の季節毎プログラムに活用可能
- ・ スカウト技能が向上できる
- ・ 1日：ワンデイプログラムを基本とするが…
- ・ 1泊野営も可能
- ・ 技能内容＋炊事食事パーティ
- ・ 日常、体験できないような内容
- ・ 指導者個人でプログラムを選択できる
- ・ 等々



ロープワーク：テンション（引っ張り緊張の方法が重要）  
長さ約6m、強固な立ちカマドと一体型  
①10～15人対応のダイニングスペース（屋根＋カマド付き）


## ■ プログラムアイデアリスト

## （1）パイオニアリング ロープワーク クラフト系

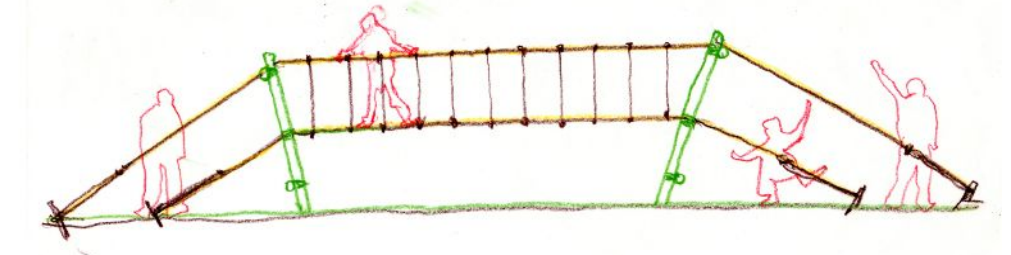
①10～15人対応のダイニングスペース（屋根＋カマド付き）

②自立型モンキーブリッジ（作り方と崩壊しないための

注意点、物理力学の基礎等



ロープワーク：テンション（引っ張り緊張の方法が重要）



②自立型モンキーブリッジ（作り方と崩壊しないための注意点、物理力学の基礎等

■ プログラムアイデアリスト

(1) パイオニアリング ロープワーク クラフト系

③通信塔（地区ローバー、ユースが作成しているもの）

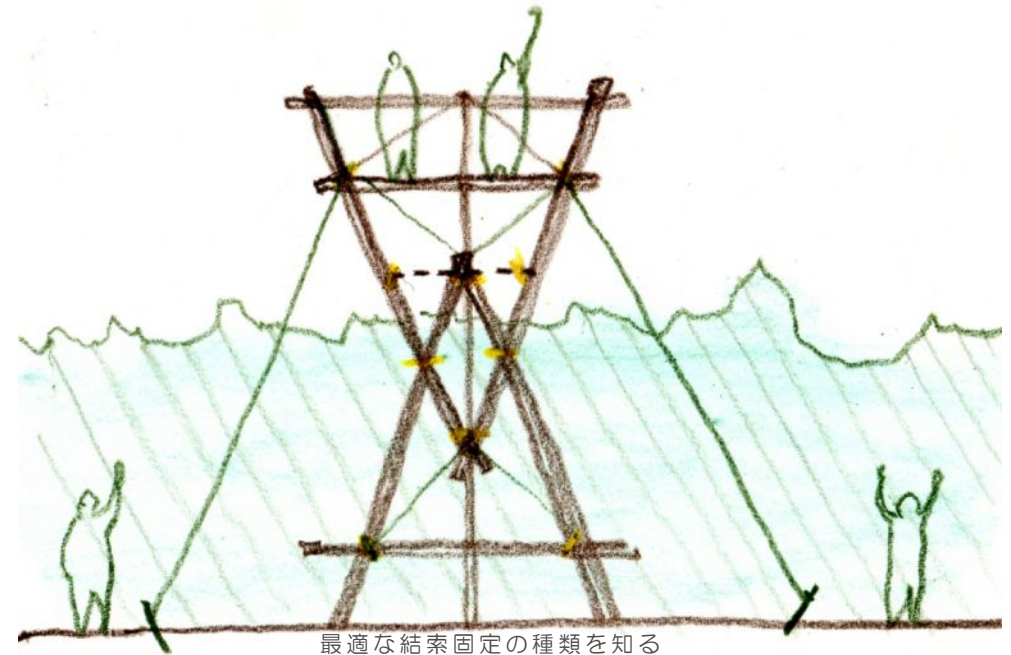
④イカダの作り方



⑤ウナギ・アナゴ・タコ獲り・延縄等の仕掛け作り

⑥カヌーを組み立てる・カヌーの知識を知る  
パドリングと用具

⑦スカウト技能：古典的な追跡サインを作る・知る



最適な結索固定の種類を知る

③通信塔（地区ローバー、ユースが作成しているもの）

⑧ビバーク、リンツ（避難時簡易テント）を作る

⑨木登り体験+木登り専門家からのレクチャー  
ロープクライミングテクニック

⑩投網を打ってみる（難しい技の体験・実践）

# 2016 0820 ラウンドテーブル（指導者会議）野外プログラムアイデア 鶺鴒野営場

## ■ プログラムアイデアリスト

### （2）カマド 炊事 調理 観察系

①炭焼き窯を作る 野営場の木で木炭を作る  
作った炭で料理を作る

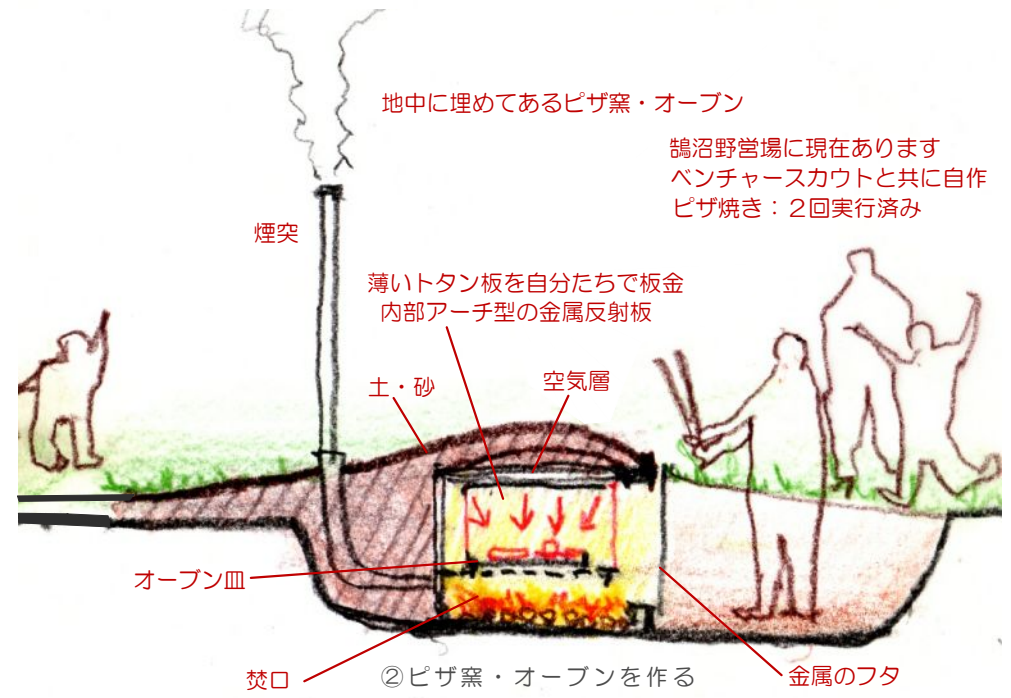
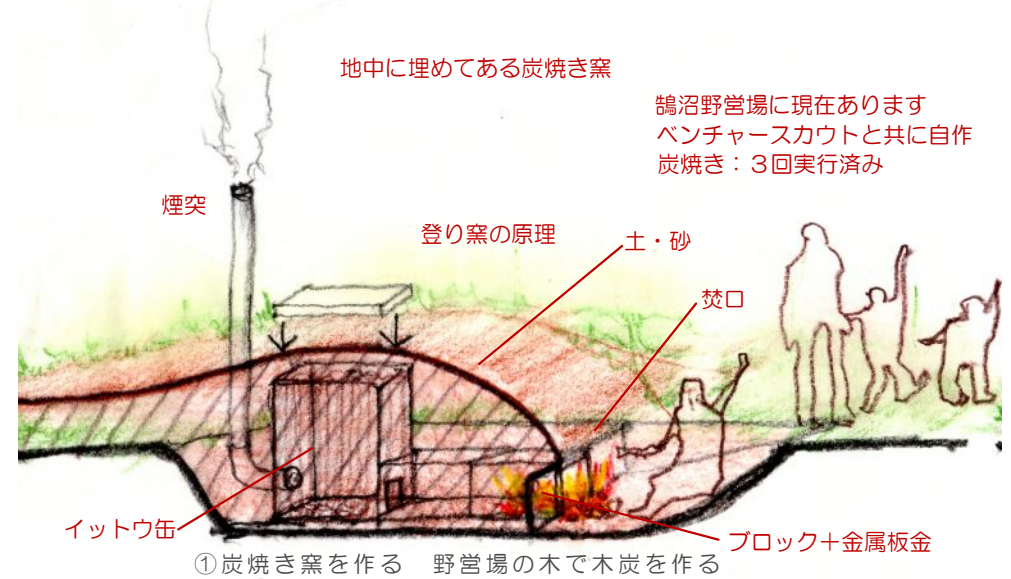
②ピザ窯・オーブンを作る  
様々なおいしい料理を作って、楽しく食事

③ご飯の友：ふりかけを作る 出来栄えコンテスト&試食会

④野営場にあるヤマイモ（自然薯）を探して掘る  
探索・掘る・料理・試食会

⑤青竹でご飯を炊く 出来栄えコンテスト&試食会

⑥青竹で茶碗蒸しを作る 出来栄えコンテスト&試食会



# 2016 0820 ラウンドテーブル（指導者会議）野外プログラムアイデア 鵜沼野営場

## ■ プログラムアイデアリスト

### (2) カマド 炊事 調理 観察系

⑦ 伝統的なカマドを作りお釜でご飯を炊く 試食会

⑧ 焼き芋窯でヤキイモを作る 試食会

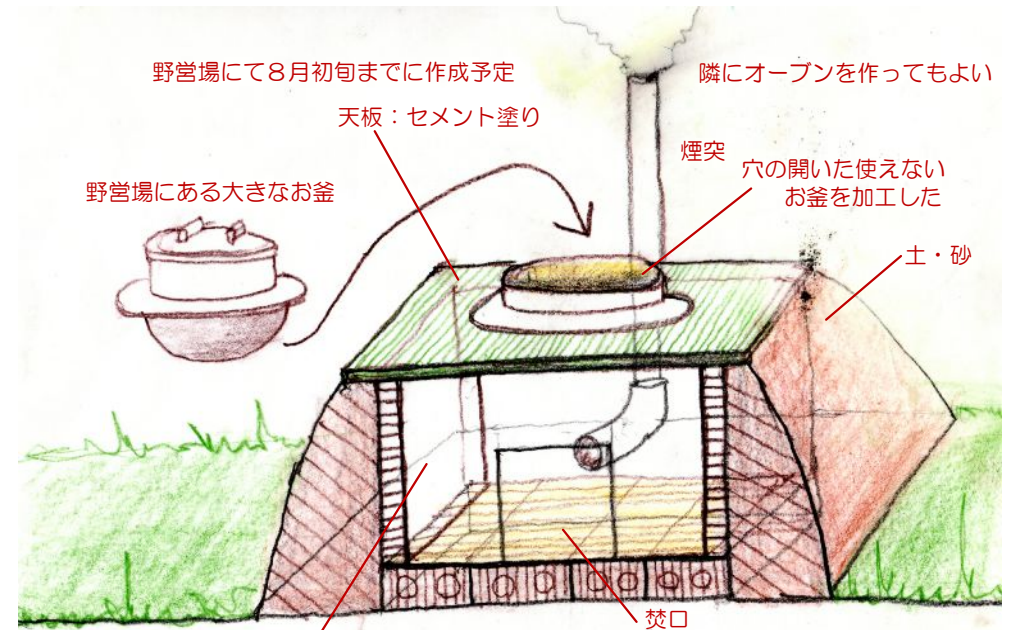
⑨ 魚の捌き方の実践 干物・燻製を作る

⑩ ニワトリの捌き方の実践 オープンで焼き・食事

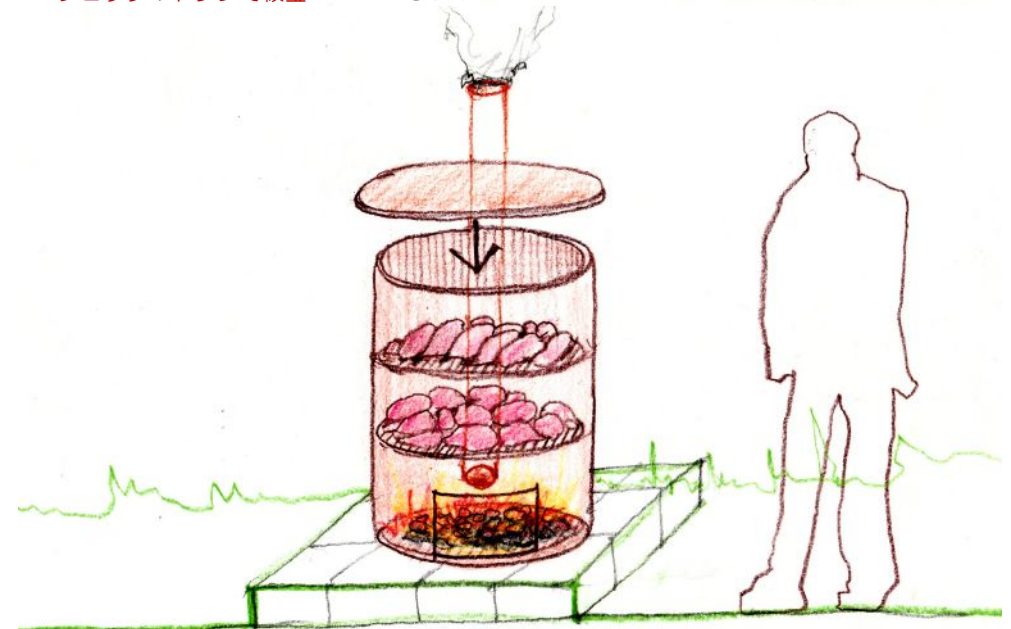
⑪ 野営場にある野草を探索採取し調理する

⑫ 虫を見極める 捕獲と同定（判定）

⑬ 鳥を見極める バードウォッチングと同定（判定）



⑦ 伝統的なカマドを作りお釜でご飯を炊く  
ブロック+トタンで板金



⑧ 焼き芋窯でヤキイモを作る  
野営場に搬入 藤沢21団所有のヤキイモ窯（ドラム缶を加工）を使う